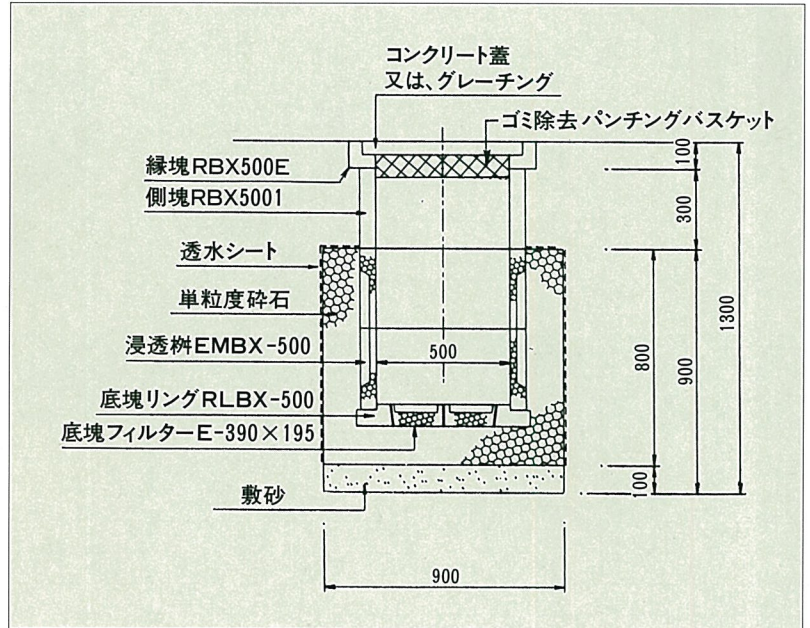


# 浸透ポラコン 角柵(EMBX)



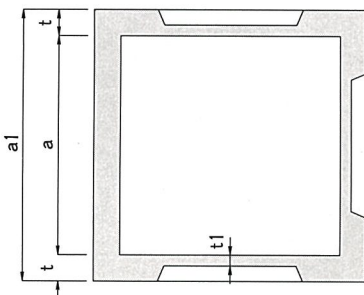
## ■特徴

宅内柵よりも雨水処理量が大きく、共同住宅、店舗等の中規模建造物に適しています。建物周りの雨上がり後のぬかるみを防ぎます。

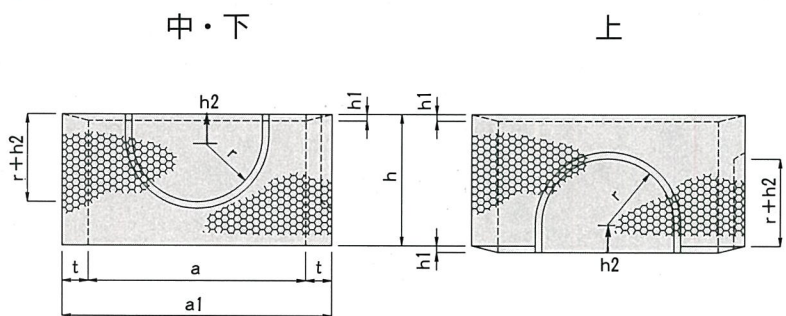


## ◆角柵(EMBX)

平面図



側面図

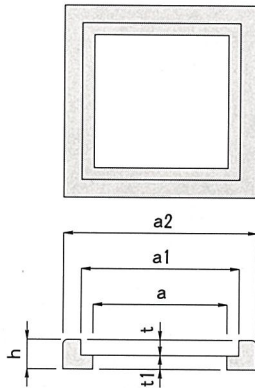


呼び名 EMBX	寸法 (mm)								鉄筋				参考重量 (kg)
	a	a <sub>1</sub>	t	t <sub>1</sub>	r	h	h <sub>1</sub>	h <sub>2</sub>	横鉄筋		縦鉄筋		
									径(mm)	数量(本)	径(mm)	数量(本)	
300	300	400	50	30	100	300	—	—	4.0	3	4.0	8	43
360	360	460	50	30	100	300	—	—	4.0	3	4.0	8	50
400	400	520	60	—	—	300	15	—	4.0	3	3.2	8	66
450	450	570	60	40	120	300	—	50	4.0	3	3.2	5	72
500	500	620	60	25	150	300	—	50	4.0	3	3.2	5	70
600	600	780	90	50	210	400	15	50	4.0	3	3.2	6	161
600(H=300)	600	720	60	35	150	300	—	50	6.0	3	6.0	12	105

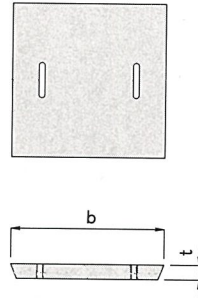


# 角柵用 縁塊・蓋・側塊(RBX)

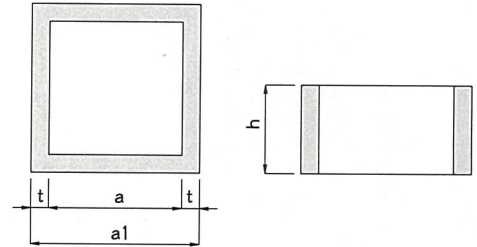
## ◆縁塊



## ◆蓋



## ◆側塊



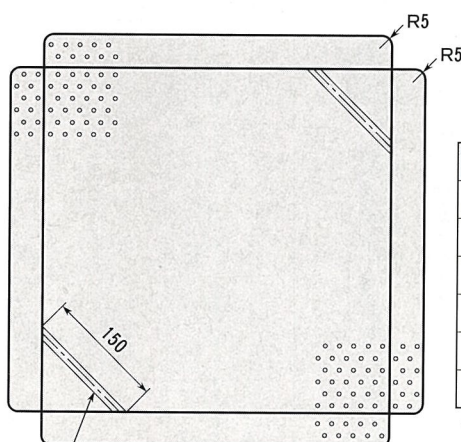
呼び名 RBX	寸 法 (mm)								配 筋				参考重量 (kg)
	a	a <sub>1</sub>	a <sub>2</sub>	b	t	t <sub>1</sub>	h	横鉄筋		縦鉄筋			
								径(mm)	数量(本)	径(mm)	数量(本)		
縁塊	400E★	400	480	600	—	53	47	100	4	5	4	8	40
	450E	450	530	650	—	53	47	100	4	5	4	8	42
	500E	500	580	700	—	53	47	100	4	5	4	8	47
	600E	600	680	800	—	63	37	100	6	5	4	12	55
蓋	400F★	—	—	—	470	50	—	—	6	4	6	4	27
	450F	—	—	—	520	50	—	—	6	4	4	4	33
	500F	—	—	—	570	50	—	—	6	4	4	4	40
	600F	—	—	—	670	60	—	—	6	4	6	4	63
側塊	4001★	400	520	—	—	60	—	300	4	3	4	12	81
	4501	450	570	—	—	60	—	300	4	3	4	12	85
	5001	500	620	—	—	60	—	300	4	3	4	12	94
	6001	600	720	—	—	60	—	300	6	3	6	12	120

★400は関東地区限定品です。※側塊については高さ150の製品も取り扱っており、600Fは2つ割になっています。  
EMBX-300・360用の縁塊、蓋、側塊はCD柵300・360用を使います。

実用新案登録番号  
第3056298号

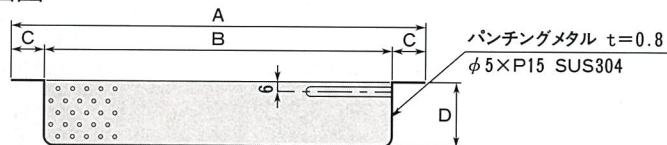
## ゴミ除去パンチングバスケット

平面図



丸鋼 φ6 L=150  
SUS304

断面図



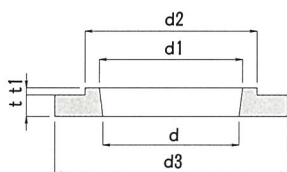
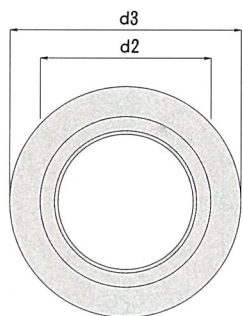
集水柵	A	B	C	D
300用	360	280	40	80
360用	420	340	40	80
400用	460	380	40	80
450用	510	430	40	80
500用	560	480	40	80
600用	660	580	40	80

- ・盗難防止くさり通し穴加工も対応します。
- ・その他各種サイズにも対応します。  
(L型縁塊用・V型縁塊用、その他縁塊に対応した製品もあります。)
- ・パンチング孔、ピッチも御相談に応じます。

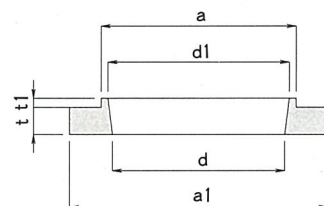
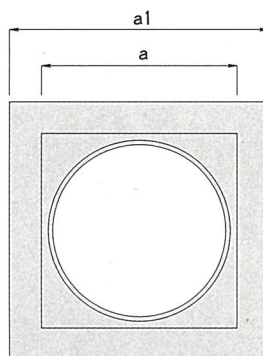




## ◆底塊リング(RLC)



## ◆底塊リング(RLBX)



(EMC・EM用)

呼び名 RLC	寸法 (mm)						配筋				参考重量 (kg)
	d	d <sub>1</sub>	d <sub>2</sub>	d <sub>3</sub>	t	t <sub>1</sub>	横鉄筋		組立鉄筋		
							径(mm)	数量(本)	径(mm)	数量(本)	
350	205	215	330	470	40	10	6	2	6	4	15
400	205	215	380	525	40	10	6	2	6	4	20
450	380	400	430	570	60	20	6	2	6	6	21
500	380	400	480	650	60	20	6	2	6	8	34
600	380	400	580	800	90	20	6	2	6	8	90

(EMBX用)

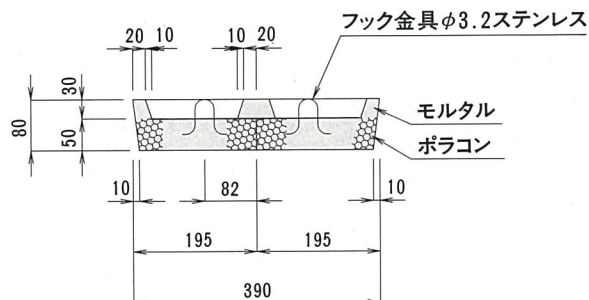
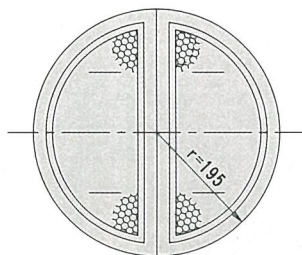
呼び名 RLBX	寸法 (mm)						配筋				参考重量 (kg)
	a	a <sub>1</sub>	d	d <sub>1</sub>	t	t <sub>1</sub>	横鉄筋		組立鉄筋		
							径(mm)	数量(本)	径(mm)	数量(本)	
400★	380	540	205	210	40	10	6	2	6	4	28
450	430	570	380	400	60	20	6	2	6	8	39
500	480	650	380	400	60	20	6	2	6	8	49
600	580	800	380	400	90	20	6	2	6	8	137

★は関東地区限定品です。

## ◆底塊フィルター

ゴミ受け(E-390X195) (参考重量14kg/組)

※RLC -500、600  
RLBX-450、500、600対応



## ◆底塊フィルター

ゴミ受け(EL-190) (参考重量2kg)

※RLC -350、400  
RLBX-400対応

